

**Panasonic**  
Homes & Living



**ECONEO**

生活中的品質  
一緒に作り出す

人性化共生社會的實現-基本六要素

- 考量操作的理解容易度
- 考量姿勢動作的舒適度
- 考量安心與安全
- 考量移動與空間
- 考量使用的環境
- 考量顯示與標示內容的理解容易度



台灣松下環境方案股份有限公司  
Panasonic Eco Solutions Sales Taiwan Co., Ltd

台北市中山區中山北路二段44號15樓 (02)2581-6020  
<https://essales.tw.panasonic.com> (02)2581-6354



V201910-4000

印刷品內容及商品圖與實物顏色會有若干誤差，請以實際商品  
確認您所需的樣式。

日本住宅設備第一品牌 Panasonic



## 目錄

CONTENTS

### 商品特色

Product features

- 04 智慧型電子防蟑系統
- 05 空間收納
- 07 核心技術

### 廚房規劃

Kitchen planning

- 09 廚具形式
- 10 空間分配
- 11 下櫃
- 13 上櫃
- 15 高身櫃
- 16 抽屜型洗碗機
- 17 不鏽鋼水槽
- 18 水龍頭
- 19 檯面

### 設計範例

Design example

- 21 組合實例
- 22 商品認證

美好生活  
從家開始

「くらし」一詞意味著生活。  
是日本人對日常的探究、是構築家的起點，  
一百年以來，Panasonic集團致力於提供更美好的生活，  
秉持「くらし」的理念，以貼心入微的設計融入生活中，  
創造出居家溫暖的幸福空間，盡情享受Panasonic對生活的提案。

商品特色

04 智慧型電子防蟑系統

05 空間收納

07 核心技術

Product Features





## Panasonic 智慧型電子防蟑系統 選配

業界首創電子防蟑功能

### 電子防蟑條




採用先進的電子防蟑系統，利用微弱的電流擊退蟑螂。



蟑螂一但要進入防蟑廚具，經過電子防蟑條會立即受到電擊，達到驅趕蟑螂的效果，同時也有進口氣密消音條的防撞及降低關門音量的效果。

### 低重金屬危害材質

電子防蟑條通過SGS測試檢驗，符合RoHS(2002/95/EC)及其修訂指令之要求。

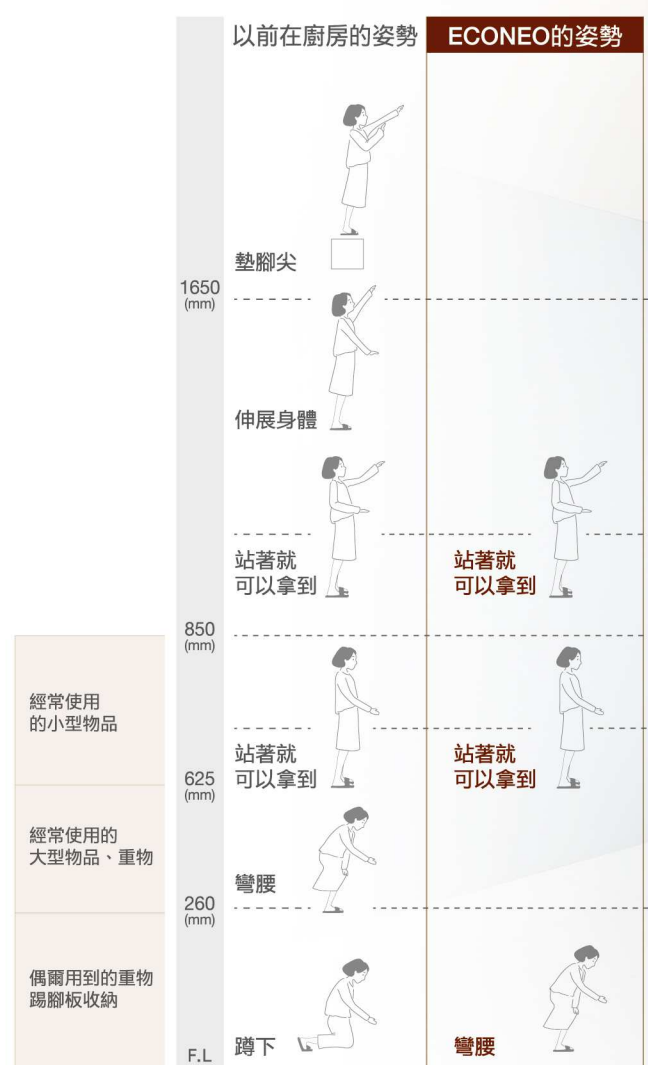


RoHS指令：為Restriction of Hazardous Substances “危害性物質限制指令”之縮寫，是歐洲聯盟在2003年2月所通過的一項環保指令。

松下集團為保護人類及環境的安全及健康在全球切實進行RoHS指令。

# Panasonic 空間收納

以輕鬆的姿勢，在每個角落有效利用空間



● 收納壁櫃 收置比較少用且重量較輕的東西



● 電動升降機 更方便的上櫃使用機能櫃



● 機能上段抽屜 收納日常餐食或料理常用小物



● 大容量中段抽屜 大空間的設計收納，大型鍋具更方便



● 踢腳抽屜 不常用且重量較重的物品，適合收放在最低抽屜



升降拉籃 | 下拉式收納架



電動升降烘碗機 | 背拉式收納組(右) 下旋式調味收納(左)



調味收納櫃 | 刀具收納櫃



上段抽屜 | 下段抽屜



踢腳抽屜 | 特製調整腳

依照您的想法有條理的收納，拿取時更加輕鬆便利。



廚房規劃

- 09 廚具形式
- 10 空間分配
- 11 下櫃
- 13 上櫃
- 15 高身櫃
- 16 抽屜型洗碗機
- 17 不鏽鋼水槽
- 18 水龍頭
- 19 檯面

Kitchen Planning

Panasonic 核心技術

無毒廚具 業界最高規格板材

低VOC對策F☆☆☆☆級數區分對照表


Examination	Tested according to	Required Value	Effective Value (Measurement)
Formaldehyde	ISO 12410-2	0.05 mg/m <sup>2</sup> h	0.01
Urea formaldehyde resin	ISO 12410-2	0.05 mg/m <sup>2</sup> h	0.01
Urea formaldehyde resin	ISO 12410-2	0.05 mg/m <sup>2</sup> h	0.01
Urea formaldehyde resin	ISO 12410-2	0.05 mg/m <sup>2</sup> h	0.01
Urea formaldehyde resin	ISO 12410-2	0.05 mg/m <sup>2</sup> h	0.01
Urea formaldehyde resin	ISO 12410-2	0.05 mg/m <sup>2</sup> h	0.01
Urea formaldehyde resin	ISO 12410-2	0.05 mg/m <sup>2</sup> h	0.01
Urea formaldehyde resin	ISO 12410-2	0.05 mg/m <sup>2</sup> h	0.01
Urea formaldehyde resin	ISO 12410-2	0.05 mg/m <sup>2</sup> h	0.01
Urea formaldehyde resin	ISO 12410-2	0.05 mg/m <sup>2</sup> h	0.01

甲醛發散速度	名稱	對應規格&認定 2003年3月改正	
		新 JIS · JAS	舊 JIS · JAS
0.005mg/m <sup>2</sup> h以下	(規制對象外建材)	F☆☆☆☆	Super E <sub>0</sub> (松下仕様, 超越綠建材等級)
0.005mg/m <sup>2</sup> h超 ~ 0.02mg/m <sup>2</sup> h以下	第三種甲醛發散建築材料	F☆☆☆	E <sub>0</sub> 、FC <sub>0</sub>
0.02mg/m <sup>2</sup> h超 ~ 0.12mg/m <sup>2</sup> h以下	第二種甲醛發散建築材料	F☆☆	E <sub>1</sub> 、FC <sub>1</sub> (WHO最低底限 台灣綠建材規範)
0.12mg/m <sup>2</sup> h超	第一種甲醛發散建築材料	無等級	E <sub>2</sub> 、FC <sub>2</sub>



木樺拼接  
使用獨創木樺拼接技術，讓櫃體更加牢固不易損壞。

櫃體板材使用符合日本JIS最高標準認證F☆☆☆☆等級，相當於舊有的JAS超E0等級。超越國內綠建材標準，製造出安全、無毒的健康廚具。



防震扣環

約四級以上有感地震產生搖晃時，防震扣將啟動，防止櫃內物品掉落發生危險。



日本進口氣密消音條

使用日本進口消音條不僅大幅降低門板在關閉時對櫃體造成的傷害，更有效降低開門的音量。



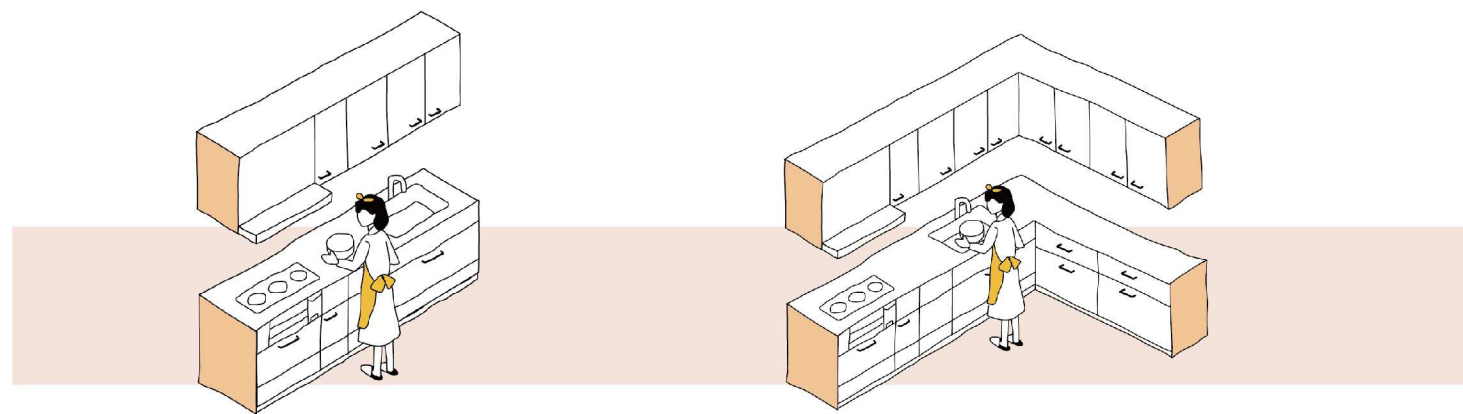
門縫條

門板中多一層門縫保護，可防止蚊蟲蟑螂進入，為日本廚具在細節上貼心的設計之一。



## Panasonic 廚具形式

具有四種型式，可依照空間進行規劃

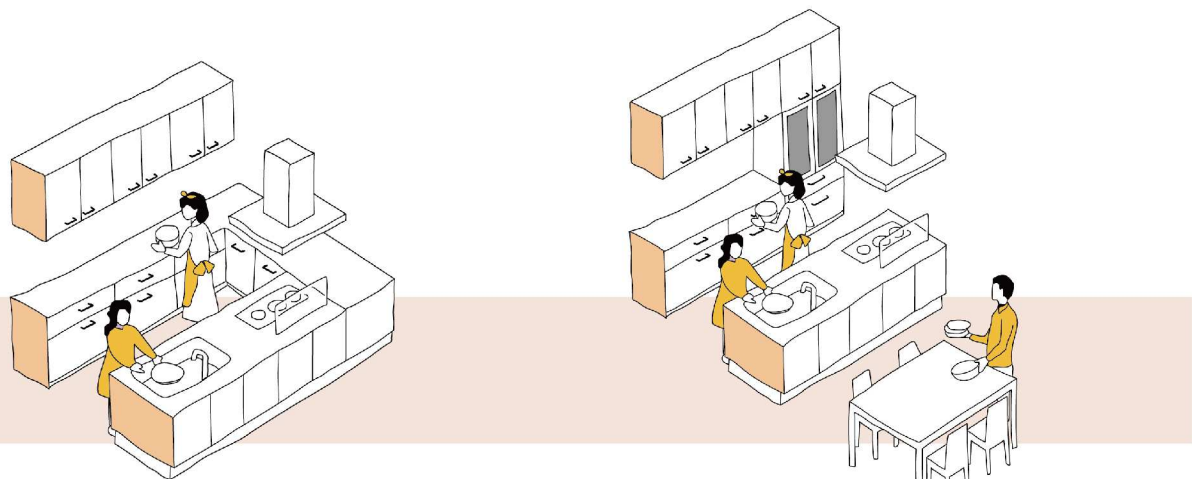


### I型

簡單俐落的設計，搭配收納商品，小空間也能發揮強大收納功能。

### L型

寬敞舒適料理空間，設計一個轉角櫥櫃，收納空間絲毫不浪費。



### U型

在有限的空間內也能確保寬廣的作業空間，料理用具皆近在咫尺，在廚房也能優雅做料理。

### 中島

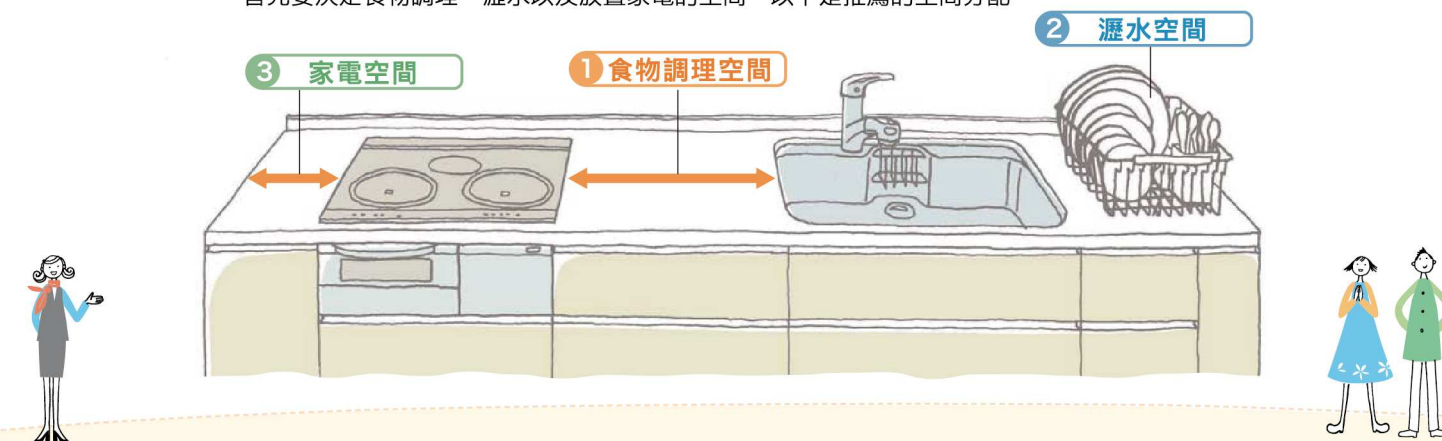
廚房不再是個人空間，開放的中島設計促進與家人的互動。

## Panasonic 空間分配

同樣寬度的廚具，只要改變水槽跟爐台的位置，使用上會變得更加舒適。

### 理想的空間分配

首先要決定食物調理、瀝水以及放置家電的空間。以下是推薦的空間分配。



### 1 食物調理空間

一般砧板的寬度大約40公分，為了確保足夠的食物調理空間，至少要保留60公分的寬度。

#### 理想



足夠放置砧板及食材的空間。

#### I型的情況



基本需要保留的尺寸

#### L型的情況



必須保留 A 40公分的砧板空間

#### 非常理想



更寬敞舒適的空間。



75公分最理想



A 40公分+B 40公分的寬度最理想


### 2 瀝水空間

瀝水籃或是桌上型烘碗機的專用空間。

如果沒有瀝水空間...



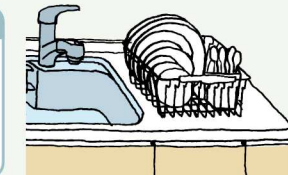
食物調理空間會變得更狹窄不順手。



如果有瀝水空間...



讓食物調理空間變得寬敞舒適。




### 3 家電空間

有效的利用爐台側邊空間，放置電鍋等廚房家電。



保留45公分放置電鍋剛剛好。



# Panasonic 下櫃

## 抽屜櫃 | 符合人體工學的設計，使得空間更流利順暢

不需要將抽屜完全打開就能輕鬆拿取砧板、烹調用具及調味品。



砧板、刀具收納盒



調味料收納盒



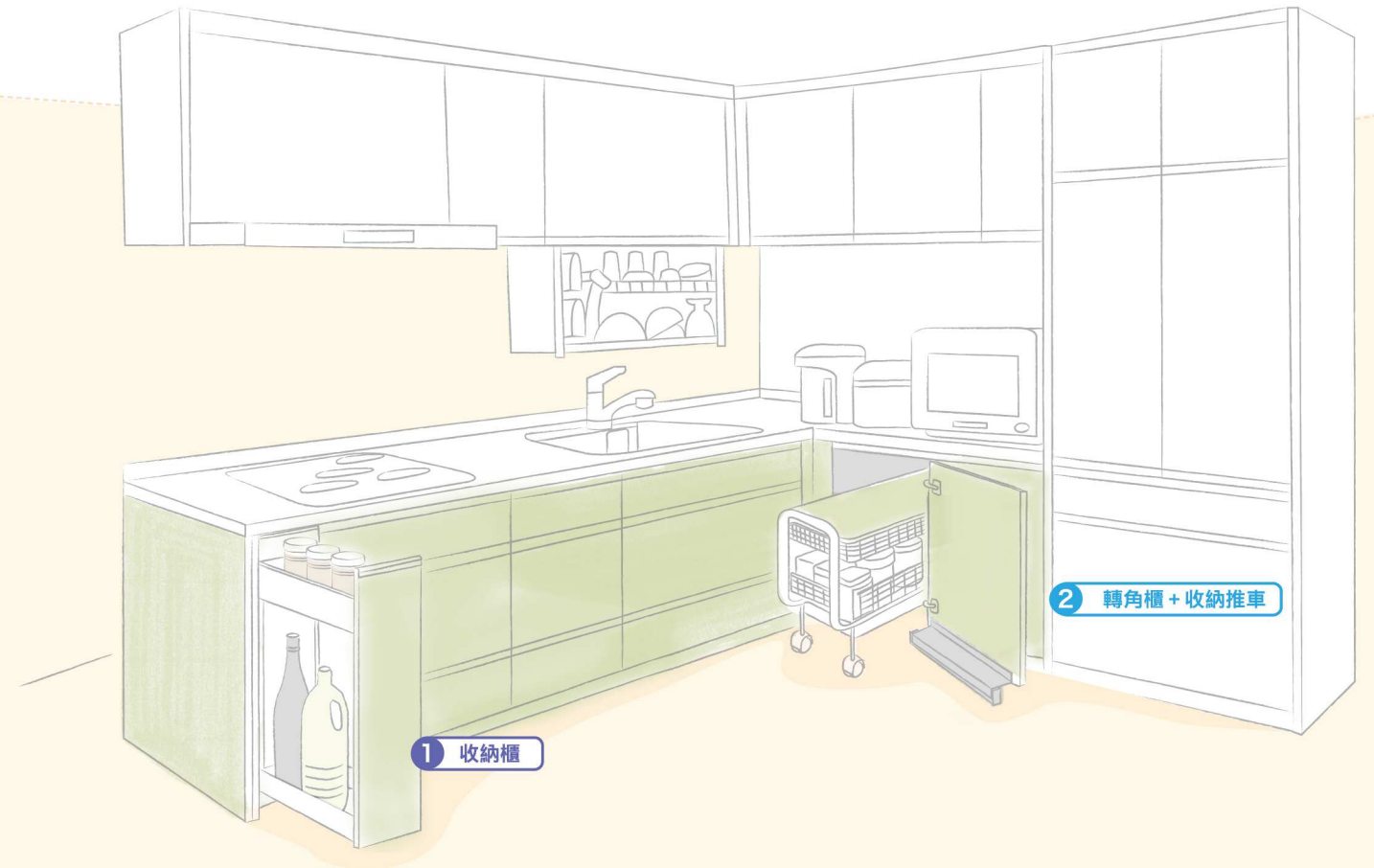
水槽小物收納



Blum分隔收納組+鍍鋁底板



Blum刀叉盤



1 收納櫃

2 轉角櫃+收納推車

## 收納櫃 |

完美的收納空間，洗鍊的機能美



調味收納櫃



刀具收納櫃

利用小空間創造大容量的巧思，讓頭痛的高身調味瓶收納也變得輕鬆簡單。

將砧板、刀具完全收納於櫃內，提供流理台一個乾淨整潔的環境。

## 轉角櫃 |

容易忽略的轉角空間，收納絲毫不浪費



## Panasonic 上櫃

空間活用的極致，在廚房裡完美演出。

### ● 電動升降烘碗機/電動升降收納



設計水槽上方，垂直電動升降一鍵到底，輕鬆將清洗過後的碗盤平行放入烘乾。背板開口設計，讓碗盤通風易乾，窗戶照進來的自然光線讓空間更明亮。

### ● 手動升降拉籃



以輕鬆不費力的概念設計出具緩降和輕推回歸功能的升降收納籃。同時配有載重功能，可依收納物品的重量自由調整緩衝速度。

### ● 下拉式收納架



除了收納廚房小物，同時可以擴充料理空間。做好的料理暫時放在上面，忙碌的時候不用再廚房、飯廳來回跑。

### ● 下旋式調味收納 / 背拉式收納組 (內嵌式)





收納小瓶罐的好幫手，讓廚房空間更整齊。





## Panasonic 高身櫃

完美量身打造，不浪費空間的收納美學。



### 1 食品囤貨收納

高處放置家裡必要囤貨的食品、廚房用品，搭配升降拉籃取物毫不費力。

### 2 餐具收納

中間放置經常使用的餐具，方便拿取。

### 3 電器收納

依照家裡電器需求打造專門的電器空間。

### 4 垃圾桶推車收納

最下層可收納垃圾桶推車，剩餘的空間可收納較重的囤物品。

## Panasonic 抽屜型洗碗機



輕鬆站姿、設計優美、先進易操作



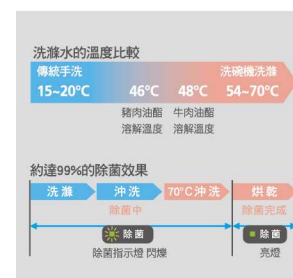
### 超強洗淨力：噴射力效果

噴射出的強勁水柱，會通過餐具間的縫隙打到洗碗機內壁，反彈後的水，再次打在上層的餐具上。



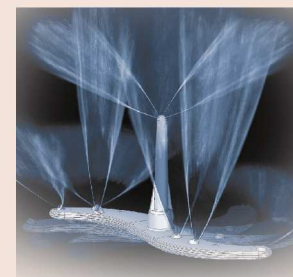
### 人性化設計

在站立姿勢下輕鬆使用的“PULL OPEN”(抽屜式)設計，輕拉輕推，順暢操作。不論是餐具或是烹飪用具都可同時洗滌，省去了分開洗滌的麻煩及時間。而有了烘乾機能，洗淨後再不需要花時費力地各別擦拭。



### 超強洗淨力：高溫力效果

與手洗的水溫相比，使用水溫大約54°C~70°C高溫的洗碗機，能洗掉頑固的油污，又能發揮除菌作用，輕鬆洗淨無殘留。



### 超強洗淨力：擴散力效果

噴射出各式強勁水柱(扇形擴散水流、旋轉噴嘴)，加強清潔洗淨。

## Panasonic 3D 不鏽鋼水槽



### 機能豐富的時尚水槽

外觀與機能兼具的水槽，搭配三種功能配件一同使用時更顯方便。


### 雙層軌道與多種配備， 打造立體風格水槽

利用水槽間的高低差，能方便且有效率地使用砧板調理食材。

## Panasonic 不鏽鋼水槽



水槽的左右兩邊皆可放置的瀝乾碗盤的籃子



### 貼心功能

水槽本體皆有防震防結露功能，並搭配防蟑防臭高機能排水組，使用更安心。

### 創新設計

創新設計的不銹鋼提籠一體成型壓花水槽，不僅有效改善清潔保養的困難度，特殊的氟素塗層讓油污水垢不易沾黏。

### G-76水槽

水槽加深的設計，不論大型中式炒鍋或大量餐具都能一次清洗完成。

## Panasonic 水龍頭



出水口取出使用，清洗水槽更加便利

### 複合式單柄手把水龍頭



### 多功能設計

前端使用迴轉式旋轉可切替直流、花灑、淨水功能。三合一使用更輕鬆。(可接濾水器)

### 複合式伸縮龍頭



### 乾淨俐落

出水口旋轉換直流或蓮蓬水流，造型簡單易清潔。

### 鵝頸伸縮龍頭



### 時尚設計

鵝頸式高背龍頭，設計感十足。迴轉式旋鈕可漸進切替直流吐水或花灑。

### 兩段水流伸縮龍頭



### 簡單輕巧

前端按壓式即可轉換，直流水柱或蓮蓬水流。底部也採用水珠不易堆積且易擦拭的形狀。

### 兩段水流伸縮龍頭



### 創新材質

採用水垢不易附著於龍頭上的有機玻璃素材。底部也採用水珠不易堆積且易擦拭的形狀。

### 共同特色



### 活動式出水口

出水口部分可自由取出使用，清洗水槽時更為便利。



### 節能環保不浪費

熱水的使用及流量都能靠「喀」聲感覺操作，省去不必要的浪費。(鵝頸伸縮龍頭無此功能)



### 直流/蓮蓬水柱

前端皆可切換直流水柱或蓮蓬水柱，使用上更加省水便利。

## Panasonic 檯面



天然石的「高級感」與新素材的「高性能」，提供更有質感的空間

### 有機玻璃檯面



將GLASS (有機玻璃) + BRILIO (閃耀) + ORE (礦石) 融入其名，加入天然雲母創造出具有深度與透明感的有機玻璃人造大理石檯面GLALIO。重現美麗天然石樣貌的凹凸表面加工，讓其表面具耐刮特性。並加入撥水、撥油成份，使表面耐髒污，容易保養清理。

**忠實呈現天然石材**

透過有機玻璃的透明感與雲母的光澤，重現天然石特徵的「閃耀感」與「積層感」。

**重現天然石材觸感**

顏色嚴選可廣泛與室內裝潢搭配的黑、白與米色天然石，並研究與重現此些天然石所具有的透光性與積層感等。

**有機玻璃**

採用撥水撥油成分的 Panasonic 獨家有機玻璃類新素材。耐髒易清理的新基軸人造大理石。

### 人造石檯面



**一體成型**  
開模背牆及前止水一體成型設計的檯面，強度及耐用度優於一般傳統二次接著及打磨成型的人造石檯面，更有湯汁及污水不滴落向地板溢流的设计。

**耐污性**  
平日在廚房常使用的用品，如：調味料、美乃滋、番茄醬、沙拉油、咖哩、食醋、酒、中性洗劑、強鹼性洗劑等放置24小時後，以水及洗劑擦拭可進行測試。

**抗菌性**  
檯面材料中含有銀係無機抗菌材，即使檯面受到研磨，也不會影響抗菌性能。

抗測菌性例能表	無處理		抗菌處理	死滅率
	大腸桿菌	金黃色葡萄球菌		
				99%以上
				99%以上

**耐熱性**  
耐熱性高達350°C，即使直接接觸高溫的鍋底也不易產生變形變色；暫時先放下熱鍋再拿鍋墊，既安全又方便。

耐熱性測試	油鍋	空燒鍋
	熱至280°C的油鍋直接放在檯面上，經20分鐘後確認不變形、不變色。280°C為油鍋開始燃燒前之最高測試溫度。	空鍋加熱至350°C後直接放在檯面上，確認不變形、不變色。280°C為油鍋開始燃燒前之最高測試溫度。

Design Example

21 組合實例  
22 商品認證



## Panasonic 組合實例

空間大小、廚具風格或整體色調，皆是挑選廚具所需考量的因素，Panasonic完整呈現不同型式的搭配組合，刻劃出完美的開放式廚房。



中島設計



L型設計 + 中島設計



U型設計

## Panasonic 商品認證

ECONEO三大商品認證



系統廚具商品保證書



廚具身份證配置每個櫃體



品牌LOGO