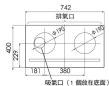


安裝尺寸

(單位: mm)

頂視圖



正視圖



■ KY-E227E/KY-C227E

側視圖

確保側邊通風口暢通。



*安裝孔邊距離建議 40 cm 的邊空高度位置



操作台安裝孔尺寸

按照設備隨附的圖案板切開。



櫃檯前側

安裝位置

適用於非易燃的牆壁和天花板 (金屬、磚瓦、磚頭等)

適用於易燃的牆壁和天花板

*包括金屬、磚瓦、磚頭等製成的絕熱板

■ 嵌入式



■ 櫃台式



■ 嵌入式



■ 櫃台式



* 牆壁有圓形排氣口。

保證書相關說明 商品購入後請掃描保證書上的QR Code，或至官網進行商品註冊，以確保您的權益。

Panasonic Taiwan (家電)



粉絲團按讚 掌握最新商品訊息及優惠!

CLUB Panasonic 會員俱樂部

免費加入會員 享專屬好康及免費體驗課程



* 商品購買相關疑問請洽經銷商

顧客高品質服務專線

0800-098800

02-412-8222

台灣松下貿易股份有限公司 總公司/銷售

* 本型錄產品圖外觀、顏色僅供參考，請以實物為準。

3200W 大火力

炒出中華料理的美味

日本製

Made in JAPAN

3200W

大火快炒 無火好安心

為了滿足全家人不同口味，所以堅持親手作每一道料理，
使用Panasonic IH調理爐，自由調整火力大小，輕鬆完成多變菜色，
還有令人感到安心舒適的烹煮過程，體貼你用料理守護家人的心。



ECONAVI 光火力感應

精準控溫更省電

控溫精準 輕鬆料理



9段火力設定

慢熬快炒 不同火力輕鬆切換



多重安全裝置

無火烹調 料理更安心

光火力感應

精準的控溫 讓料理更美味

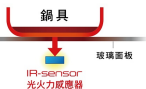


迅速恢復溫度 甩鍋也OK!

快炒超簡單 炒飯甩鍋輕鬆自在

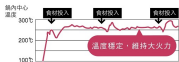
穿透爐面直接感測鍋底溫度，快炒甩鍋後火力依然穩定。

光火力
感應



溫度超穩定 加熱快速 控溫更精準

炒菜時 鍋內溫度穩定



無火烹調 輕鬆又舒適

熱氣不擴散
料理好舒服!

無火料理減少熱氣擴散
即使在炎熱夏天也能輕
鬆涼快舒服料理。



油煙不擴散
廚房好乾淨!

超集中火力加熱方式，油
煙集中不會往四方散去，
減少壁掛油渣沾黏。



烹調超節能 90%變頻高效率熱能

爐面與鍋具緊密貼合，3200W大火力直接傳熱，
料理快速更節能。*



以3200W大火力 煮開水約2分鐘

1公升水由24℃煮到100℃所花費時間

IH調理爐 約2分鐘

一般瓦斯爐 約4分鐘

(Panasonic 內部測試資料)

*以同樣鍋具材質、火力及加熱條件對比瓦斯爐與IH調理爐，上述數據。

偵測鍋底大小 自動控制加熱位置

自動偵測鍋底大小，僅對鍋底與爐面接觸部分進行加熱，
減少熱能流失更節能。



IH調理爐會比瓦斯爐更省嗎?

A. IH調理爐熱效率約為瓦斯爐的2倍，比一般瓦斯爐約有50%熱能流失，
更有高達90%的能源直接加熱，讓烹調時間更快，當然更省!

IH大火力

9段火力設定 讓料理更便利



小火 1,2,3

濃湯 細火熬出濃郁風味

中火 4,5,6

滷肉 肉質軟嫩入口即化

強火 7,8,9

蔥爆豬肉 大火快炒 肉嫩蔥香

操作簡單

美型外觀 輕鬆操作料理更簡單



顯示火力段數
輕鬆烹調

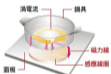
煮粥功能
一鍵料理超方便

定時功能
長時間燉煮也放心

9段火力設定 慢熬快炒 不同火力輕鬆切換

IH大火力傳導 加熱快速更均勻

利用電磁線作用，使鍋子像加熱器一樣自己產生熱能，加熱快速火力更穩定。



Q. IH調理爐可以用大火快炒嗎？

A. 沒問題！IH調理爐的 3200W 大火力 9段火力調整 穩定讓食材受熱更均勻，不論是慢火燉煮或美味的台灣熱炒 輕鬆就能辦到！

9段火力 自由設定

有小火、中火到大火等共9段火力，依需求選擇設定；烹煮時，亦能迅速調整火力。

小火			中火			強火		
1	2	3	4	5	6	7	8	9
小火燉煮	蒸	保溫	麵粉蒸魚燒餅	煎	煎出金黃魚皮	大火快炒	快速燻製	

挑選適合的鍋具 效能更加倍

■ 鍋具材質



- ❌ 銅/銅
- ❌ 鋁
- ❌ 鋁粉塗裝(漆)
- ❌ 陶瓷
- ❌ 非磁性不銹鋼 (磁鐵無法吸引)
- ❌ 磁鐵無法吸引(鐵器)

■ 底部造型



- ❌ 圓底鍋具
- ❌ 鍋具有圓形突起的部分
- ❌ 薄底鍋具
- ❌ 保潔鍋具

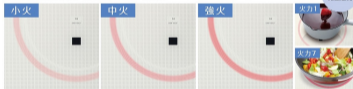
■ 底部直徑



- ❌ 底部直徑 不超過12cm

火力看得到 光圈亮度 依火力顯示

隨火力變化明亮程度，鍋具放置位置一目瞭然。



火力越大
光圈越亮

清潔不費力 全平面玻璃爐面設計

爐面平坦無死角，使用後僅需用濕抹布輕輕擦拭，即能恢復乾淨！



清潔爐面輕鬆
超簡單

僅需少許中性清潔劑，
再用抹布輕輕擦拭即可。

難除污垢
也OK!

塗上去油污，再用抹成
團狀的超細纖維拭即可
完全不會刮傷爐面。

即能料理小技巧



蓋鍋烹煮

利用悶住的蒸氣及餘溫，讓料理水分不流失而且更省電



同時料理

料理時間更短，
菜色豐富更省電



一起煮更快速省電



多重安全裝置 輕鬆料理更安心

自動斷電

45分鐘內未偵測到任何按鍵動作，即發出警示音並自動斷電。



忘記在烹煮食物
即自動斷電，
令人好安心。

小物感應自動關閉

爐面上若有刀、湯匙等金屬製雜物，將停止加熱並自動斷電。



防空燒裝置

鍋具空燒15分鐘內會發鳴警示，並自動斷電。

鍋具檢知功能

若使用不適合的鍋具，無法有效加熱將自動關閉電源。

防止溫度過高

煮升溫過快將自動控溫，待降溫後火力回升。


無鍋自動關閉^{*}

爐上若無鍋具，於1分鐘後自動斷電。



兒童安全鎖

幼兒誤觸，也不會開啟電源安全更放心。



防滑設計

烹煮鍋具時不會輕易滑動，料理好放心。

高溫顯示燈

結束烹調後，直到溫度下降才會滅燈，防止誤觸燙傷。

* 此功能不適用於所有鍋具，非鍋具空燒時，至少需10秒，將烹調器關閉後再過10秒，才會發出此功能。

IH調理爐規格表

		IH調理爐		
		New KY-E227E-W	KY-E227E-K	KY-C227E
外觀	外觀			
	顏色	珍珠白	極致黑	曜燦灰
		200c	LCD顯示螢幕	200 LED顯示螢幕
基本安裝	安裝位置	嵌入式/爐台式		
	本體尺寸(mm) 寬×深×高	742×400×107mm		
	重量	11.5kg	11.4kg	
	電源/耗電量	單相 220V~60Hz / 3200W		
	火力分布	左爐口3.2KW 右爐口3.2KW		
	加熱範圍	左爐口Φ190mm 右爐口Φ190mm		
溫度調節	光火力感應 (自動控溫)	光火力感應 (自動控溫)		
	9段火力調整	9段火力調整		
	油煎溫度調整 (140°C-230°C)	油煎溫度調整 (140°C-230°C)		
	油炸溫度調整 (140°C-200°C)	油炸溫度調整 (140°C-200°C)		
	煮粥功能	煮粥功能		
	烹飪時間設定 (1分鐘-9小時30分鐘)	烹飪時間設定 (1分鐘-9小時30分鐘)		
安全設計	一鍵快速加熱 (直達火力9)	一鍵快速加熱 (直達火力9)		
	兒童安全鎖	兒童安全鎖		
	鍋具檢知功能	鍋具檢知功能		
	高溫顯示燈	高溫顯示燈		
	防止過熱功能	防止過熱功能		
無鍋具自動斷電	無鍋具自動斷電			
防空燒自動斷電	防空燒自動斷電			